

السلع الاساسية

١- القمح المحلي:

قامت الهيئة العامة للسلع التموينية بتسويق ٢,٢ مليون طن من القمح المحلي حتى الان خلال الموسم التسويقي الذي يبدأ من ٢٠٠٨/٤/١٥ حتى ٢٠٠٨/٧/١٥ من خلال جهات التسويق المختلفة (قطاع الطحن- قطاع الشركات - القابضة للصوامع) على مستوى محافظات الجمهورية.



٢- القمح مستورد:

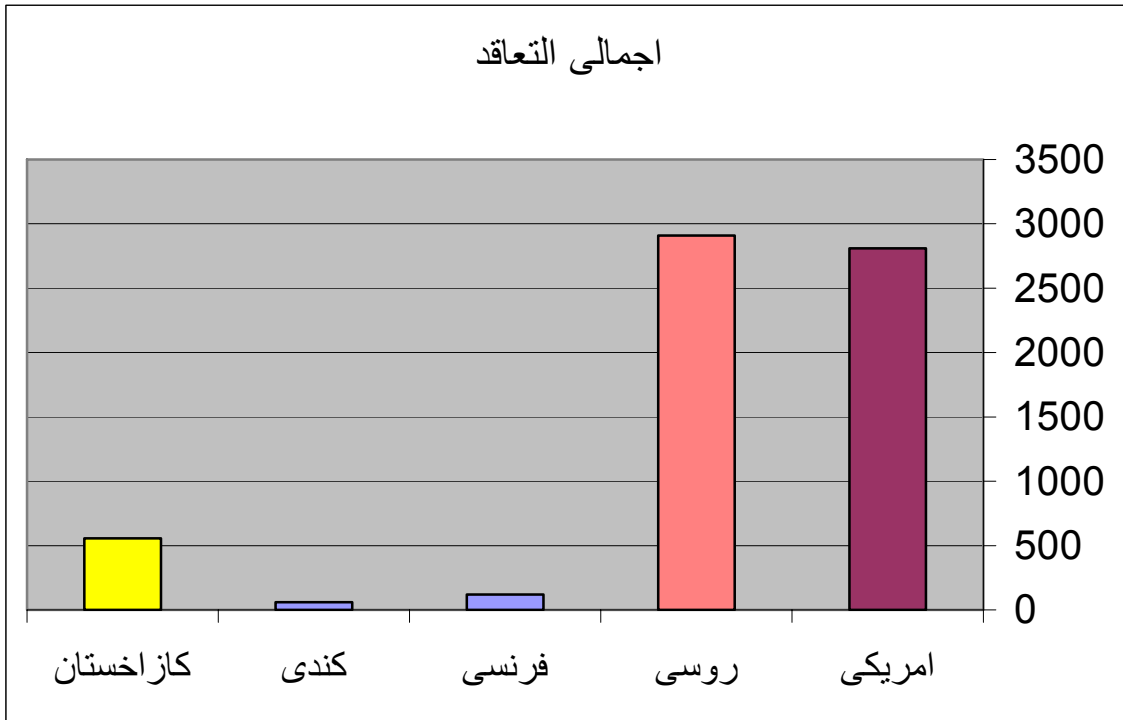
تم التعاقد على كمية ٦٤٥٥٠٠٠٠ مستورد حتى الان وخلال العام المالي ٢٠٠٧/٢٠٠٨ بمتوسط سعر قدره ٣٢٠,٠٤ فوب للطن



الكميات التي تم التعاقد عليها طبقاً للمنشأ

(الكمية بالآلاف طن)

النسبة %	الكمية المتعاقد عليها	نوع القمح
٤٣,٥٣	٢٨١٠	قمح أمريكي
١,٨٦	١٢٠	قمح فرنسي
٤٥,٠٨	٢٩١٠	قمح روسي
٠,٩٣	٦٠	قمح كندي
٨,٦	٥٥٥	قمح كازاخستان
١٠٠	٦٤٥٥	الاجمالي



المتعاقد عليها طبقا للدفع

لقد بلغت الكمية المتعاقد عليها من القمح المستورد بالدولار الامريكى كمية 2935 الف طن والجدول التالي يوضح توزيعها طبقا للمنشأ

(الكمية بالألف طن)

الكمية	المنشأ
١٥٢٥	امريكى
١١١٠	روسى
١٢٠	فرنسى
٦٠	كندى
١٢٠	كازاخستان
٢٩٣٥	الاجمالى

الجدول التالي يوضح الموردين للقمح المستورد بالدولار

الكمية	المورد
٣٠٠٠٠٠	GLENCORE
١٥٠٠٠٠	NIDERA
٢٧٥٠٠٠	PURDUE
٣٠٠٠٠	RIAS TRADING
٢٧٠٠٠٠	SILVER STONE
٢٩٥٠٠٠	TOEPFER
١٨٠٠٠٠	VALARS
١٢٠٠٠٠	CENEX HARVEST
٣٠٠٠٠	ABU DONGOL
١٢٠٠٠٠	AGRICO
٦٠٠٠٠	ASTON
٢٧٠٠٠٠	BUNGI
١٨٠٠٠٠	CARGIL
١٤٥٠٠٠	DRYFUS
٣٠٠٠٠٠	VENUS
٣٠٠٠٠٠	الاتحاد
١٨٠٠٠٠	اليكس جرين
٢٩٣٥٠٠٠	الاجمالي

كما وانه بلغت الكمية المتعاقد عليها من القمح المستورد بالجنيه المصرى كمية ٣٤٣٠٠٠٠ طن والجدول التالي يوضح توزيعها طبقا للمنشأ (الكمية بالآلاف طن)

المنشأ	الكمية	النسبة %
امريكى	١٢٨٥	٣٧,٤٦
روسى	١٨٠٠	٤٩,٨٥
كازاخستان	٤٣٥	١٢,٦٨
الإجمالى	٣٥٢٠	١٠٠

تعاقدات الهيئة من القمح بالجنيه المصرى
من ٢٠٠٧/٧/١ حتى ٢٠٠٨/٦/٣٠

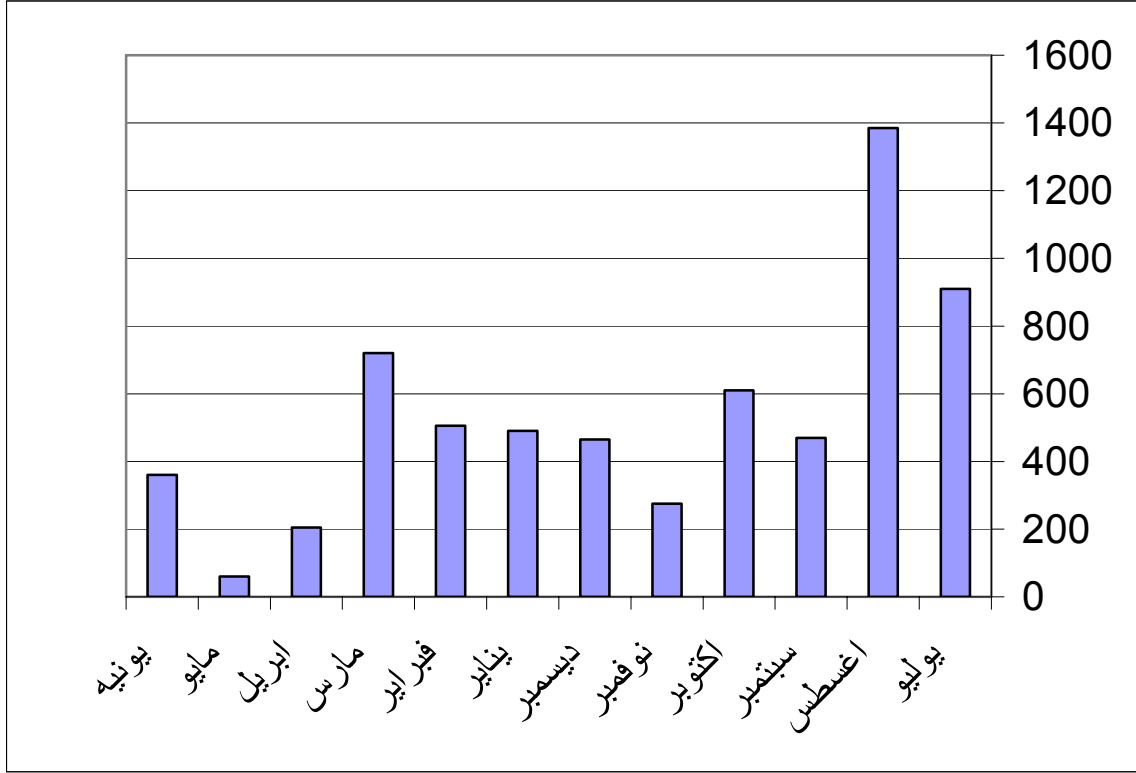
الكمية	الشركة
٦٣٥٠٠٠	HORS
١٦٧٥٠٠٠	VENUS
٤٦٥٠٠٠	الاتحاد
١٨٥٠٠٠	اليكس جرين
٨٠٠٠٠	DONGOL
١٥٠٠٠٠	CARGIL
٥٠٠٠٠	DRYFUS
١٨٠٠٠٠	TRADERS
١٠٠٠٠٠	الوحدة
٣٥٢٠٠٠٠	الإجمالى

يوضح الجدول الكميات التى تم التعاقد عليها موزع على أهم الموردين موزع طبقا للمنشأ بالطن (الدولار والجنيه المصرى)

اسم المورد	الولايات المتحدة الأمريكية	فرنسا	روسيا	كندا	كازاخستان	الإجمالي
PURDUE	٢٧٥٠٠٠	٢٧٥٠٠٠
VENUS	١١٣٠٠٠٠	٦٠٠٠٠	٣٤٥٠٠٠	.	٤٤٠٠٠٠	١٩٧٥٠٠٠
NIDERA	٦٠٠٠٠	.	٩٠٠٠٠	.	.	١٥٠٠٠٠
DREYFUS	٥٥٠٠٠	.	٨٠٠٠٠	٦٠٠٠٠	.	١٦٥٠٠٠
SINEX HARVEST ABO DONGOL AGRICO	١٢٠٠٠٠	١٢٠٠٠٠
ASYON	.	.	٦٠٠٠٠	.	.	٦٠٠٠٠
BUNGI	٢٤٠٠٠٠	.	٣٠٠٠٠	.	.	٢٧٠٠٠٠
GARGIL	١٢٠٠٠٠	٦٠٠٠٠	١٥٠٠٠٠	.	.	٣٣٠٠٠٠
EGYPTIAN TRADERS	.	.	١٥٠٠٠٠	.	٣٠٠٠٠	١٨٠٠٠٠
GLENCOR E	١٨٠٠٠٠	.	٦٠٠٠٠	.	٦٠٠٠٠	٣٠٠٠٠٠
HORUS	١٥٥٠٠٠	.	٤٨٠٠٠٠	.	.	٦٣٥٠٠٠
TOEPFER	٢٩٥٠٠٠	٢٩٥٠٠٠
RIAS TRADING	.	.	٣٠٠٠٠	.	.	٣٠٠٠٠
SILVER STONE	.	.	٢٧٠٠٠٠	.	.	٢٧٠٠٠٠
VALARS	.	.	١٨٠٠٠٠	.	.	١٢٠٠٠٠
UNION CMPINES UNIT	١٢٠٠٠٠	.	٣٧٥٠٠٠	.	.	٤٩٥٠٠٠
ALEX GRAIN	٦٠٠٠٠	.	٣١٥٠٠٠	.	٢٥٠٠٠	٣٠٥٠٠٠
الإجمالي	٢٨١٠٠٠٠	١٢٠٠٠٠	٢٩١٠٠٠٠	٦٠٠٠٠	٥٥٥٠٠٠	٦٤٥٥٠٠٠
النسبة المئوية	%٤٣	%٢	%٤٥	%١	%٩	%١٠٠

اشهر التعاقد على كميات القمح
من ٢٠٠٧/٧/١ حتى ٢٠٠٨/٦/٣٠

النسبة	الكمية	الشهر
١٤,٩٣	٩١٠	يوليو
٢٢,٧٢	١٣٨٥	أغسطس
٧,٧١	٤٧٠	سبتمبر
١٠,٠١	٦١٠	أكتوبر
٤,٥١	٢٧٥	نوفمبر
٧,٦٣	٤٦٥	ديسمبر
٨,٠٤	٤٩٠	يناير
٨,٢٩	٥٠٥	فبراير
١١,٨١	٧٢٠	مارس
٣,٣٦	٢٠٥	ابريل
٠,٩٨	٦٠	مايو
٢,٠	٣٦٠	يونيو
١٠٠	٦٤٥٥	الإجمالي

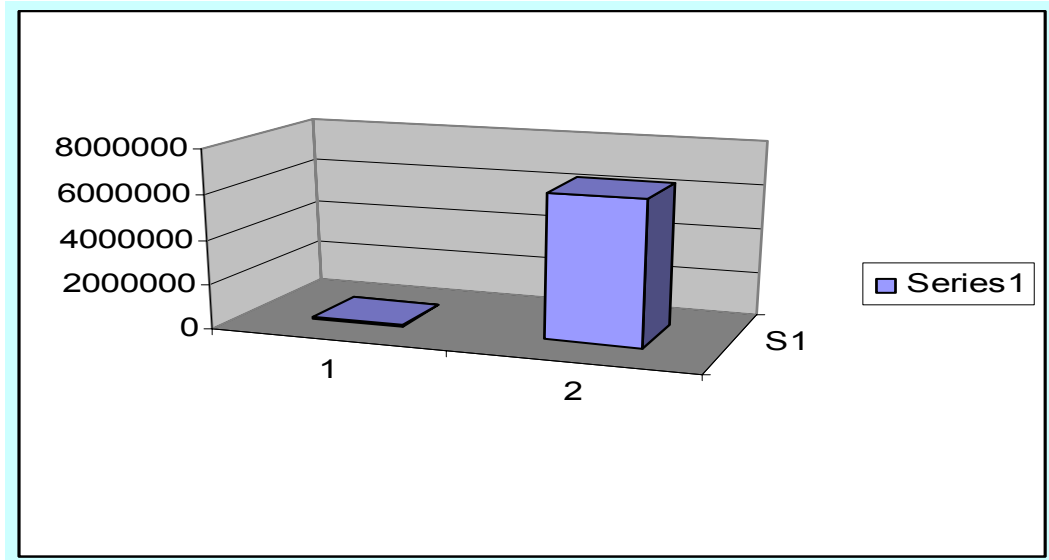


الجدول التالي يوضح نسبة المستخدم فى موازنة القمح لعام ٢٠٠٨/٢٠٠٧ حتى ٢٠٠٨/٦/٣٠ الكمية بالألف طن

النسبة %	المستخدم فى الموازنة حتى الآن	المدرج فى موازنة ٢٠٠٨/٢٠٠٧
١٠٧,٢	٦٤٥٥	٦٠٢٠

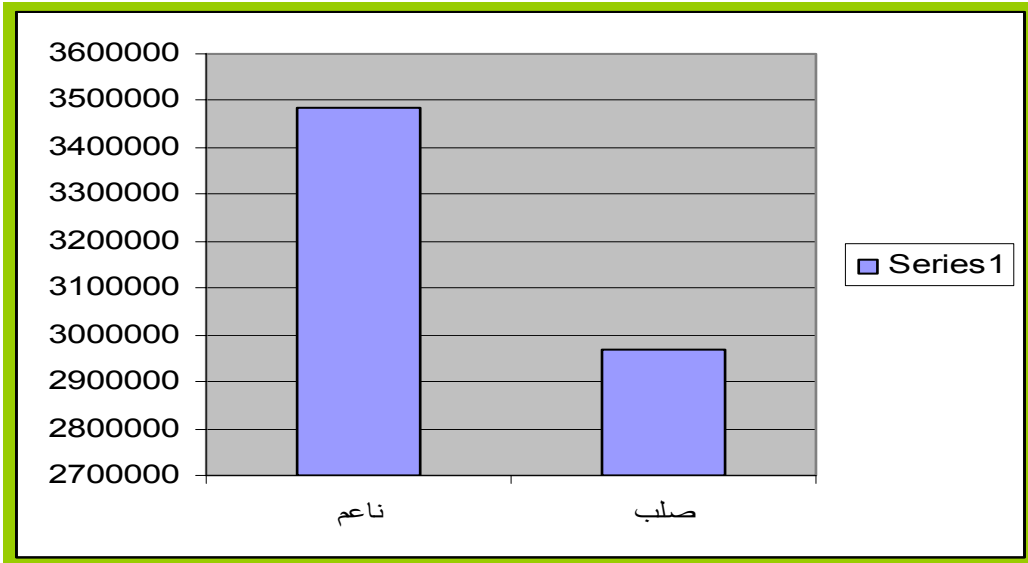
الجدول التالي يوضح أنواع الكميات التي تم التعاقد عليها عام ٢٠٠٨/٢٠٠٧

الكمية	النوع
٦٠٠٠٠	ابيض
6395000	احمر
٦٤٥٥٠٠٠	الاجمالي



الجدول التالي يوضح درجة الصلابة لكميات القمح المتعاقد عليها
٢٠٠٨/٢٠٠٧

الكمية	النوع
٣٤٨٥٠٠٠	ناعم
٢٩٧٠٠٠٠	صلب
٦٤٥٥٠٠٠	الاجمالي



الأنواع التي تم التعاقد عليها

القمح الأمريكي

يعتبر القمح الأمريكي الذي تعاقدت عليه الهيئة خلال العام المالي ٢٠٠٧ / ٢٠٠٨ من أنواع القمح الأحمر والأبيض وقد بلغت الكمية التي تم التعاقد عليها ٢٨١٠ ألف طن .

القمح الفرنسي

يعتبر القمح الفرنسي الذي تعاقدت عليه الهيئة خلال العام المالي ٢٠٠٧ / ٢٠٠٨ من أنواع القمح الأحمر الناعم وقد بلغت الكمية التي تم التعاقد عليها ١٢٠ ألف طن .

القمح الكندي

كما تعاقدت الهيئة على أقماح حمراء ناعمة من المنشأ الكندي لكمية ٦٠ ألف طن وذلك في إطار تنوع المنشئ وتوسيع دائرة المنافسة .

القمح الروسى

كما تعاقدت الهيئة على أقماح روسية حمراء هذا العام لكمية ٢٩١٠ الف طن بأسعار متميزة أحدثت توازى سعري في متوسط سعر الطن على مدار العام المالي .

القمح الكازاخستانى

كما تعاقدت الهيئة على أقماح حمراء ناعمة من المنشأ الكازاخستانى لكمية ٥٥٥ ألف طن في إطار تنوع المنشئ وتوسيع دائرة المنافسة .

ملحوظة:

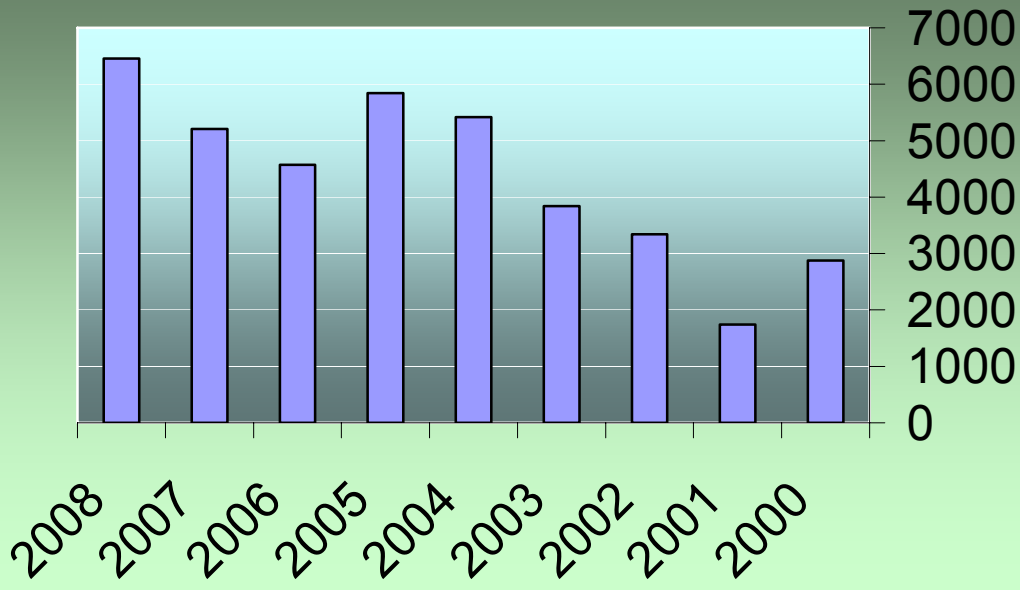
الكميات التى تم التعاقد عليها من القمح منها ٦٠ ألف طن فى شهر مايو و ٢٧٠ ألف طن فى شهر يونيه من ضمن منحة المليون طن من دولة الإمارات أى إنها سوف تقم بدفع التكلفة وليس على موازنة الهيئة.

الكميات المتعاقد عليها من القمح خلال تسع سنوات
من موازنة عام ٢٠٠٠/١٩٩٩ حتى موازنة عام ٢٠٠٧/٢٠٠٨

الكميات المتعاقد عليها	العام المالي
٢٨٧٥	٢٠٠٠/١٩٩٩
١٧٤٠	٢٠٠١/٢٠٠٠
٣٣٤٠	٢٠٠٢/٢٠٠١
٣٨٤٠	٢٠٠٣/٢٠٠٢
٥٤٢٠	٢٠٠٤/٢٠٠٣
٥٨٤٥	٢٠٠٥/٢٠٠٤
٤٥٧٠	٢٠٠٦/٢٠٠٥
٥٢٠٨	٢٠٠٧/٢٠٠٦
٦٤٥٥	٢٠٠٨/٢٠٠٧



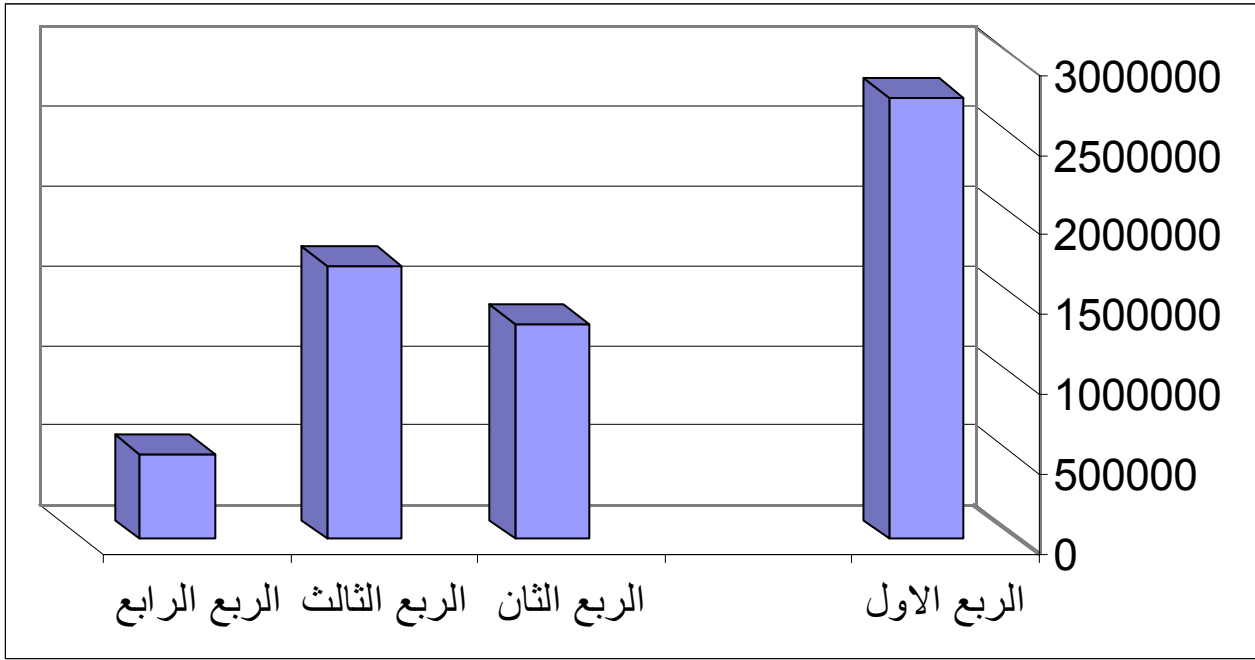
الكميات المتعاقد عليها



تم التعاقد على كمية 6450000 مستورد حتى 2008/6/30 وخلال العام المالي 2008/2007 بمتوسط سعر قدره 320,04 فوب للطن

الكميات المتعاقد عليها طبقا لاستخدامات الموازنة

البيان	اجمالي المتعاقد عليه بالطن	متوسط السعر	القيمة
الربع الاول	2760000	277,76	8.640.904.000,00
الربع الثان	1350000	348,68	9.494.209.270,00
الربع الثالث	1710000	402,39	7.245.906.700,00
الربع الرابع	530000	300,94	1.610.029.000,00
الاجمالي	6450000	320,04	20.658.582.000,00



السلع الإضافية

الأرز

تم التعاقد على كمية ٥٣٠٠٠ طن أرز منها ١١٠٠٠ طن أرز رفيع و ٤٢٠٠٠ طن أرز عريض بمتوسط سعر ٣١١٢,٥ جنيه للطن سى أند إف ونظراً لأن أهداف الهيئة هو إحداث توازن في السوق المحلي من السلع الضرورية فقد قام مجلس الوزراء بتكليف الهيئة بشراء بعض السلع الإضافية وربطها على البطاقات التموينية لتصل إلى مستحقي الدعم والجدول التالي يوضح الكميات التي تم توريدها محلياً ومستورد من السلع الإضافية عن الفترة من ٢٠٠٧/٧/١ حتى ٢٠٠٨/٦/٣٠ من خلال مجموعة الكونسورتيوم - الشركة القابضة للصناعات الغذائية - شركة النصر للاستيراد والتصدير (

بيان بإجمالي السلع الإضافية التي تم التعاقد عليها خلال عام ٢٠٠٧/٢٠٠٨

السلعة	الكمية (محلي)	الكمية (مستورد)	اجمالي الكمية
زيت طعام تمويني	١٧٠٠٠	١٤٧٠٠٠	١٥٤٠٠٠
زيت طعام حر	٤٢٠٠٠	٢١٢٥٠٠	
أذرة محلية	١٩٨١٣٣		١٩٨١٣٣
الشاي		١٣٣٤٦,٦	١٣٣٤٦,٦
سكر تمويني	٤٠٠٠٠٠		
سكر حر	١٩٢٠٠٠		١٩٢٠٠٠
ارز	٤٠٩٢٨٢		٤٠٩٢٨٢

